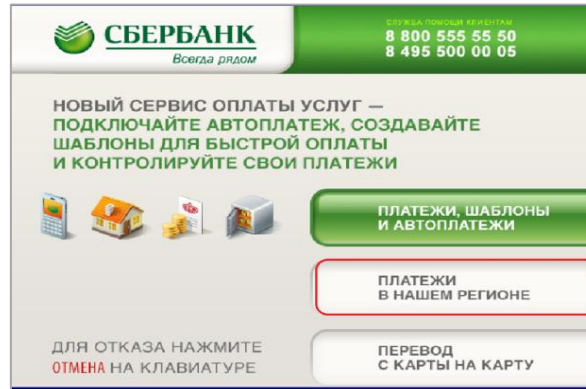


Инструкция оплаты услуг ООО ПЦ «Аксиома» за школьное питание банковской картой в устройствах самообслуживания.

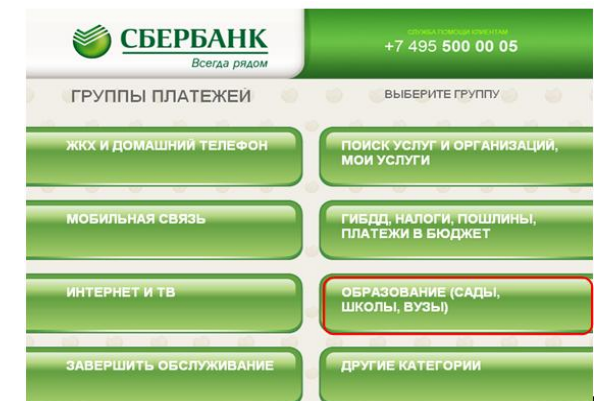
1) В главном меню выберите **Платежи и переводы**.



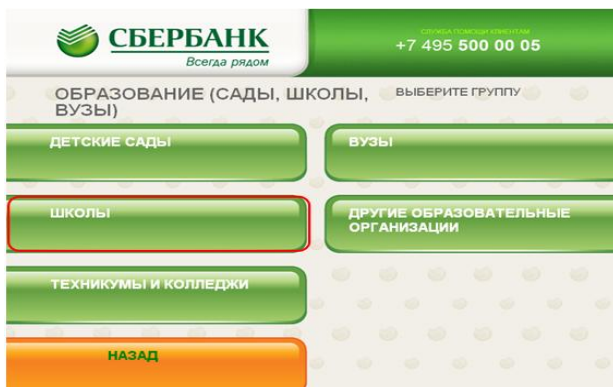
2) Платежи в нашем регионе.



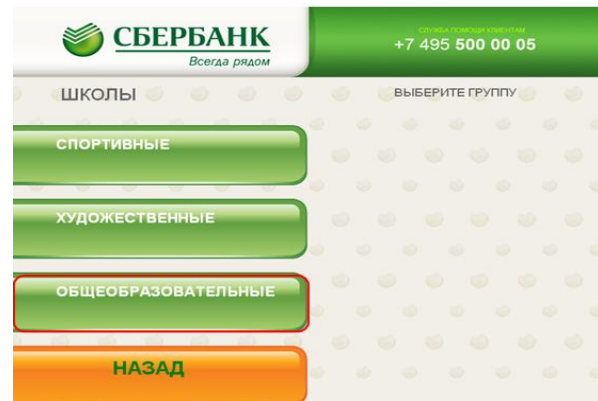
3) Выберите **Образование (сады, школы, вузы)**



4) Выберите **Школы**



5) Выберите **Общеобразовательные**



6) Выберите платеж



7) Введите лицевой счет.
Нажмите **Продолжить**.

The screenshot shows the Sberbank mobile app interface. At the top, the Sberbank logo and slogan "Всегда рядом" are visible, along with the phone number "+7 495 500 00 05". The main screen displays a green box with the text "АКСИОМА - ШКОЛЬНОЕ ПИТАНИЕ (ГОРЯЧЕЕ ПИТАНИЕ)". Below this, there is a prompt "ВВЕДИТЕ ЛИЦЕВОЙ СЧЕТ (7-8 ЦИФР), НАПРИМЕР 11111111" and a text input field containing "11111111". To the right of the input field, it says "ЛИЦЕВОЙ СЧЕТ". Below the input field are three buttons: "КОРРЕКТ.", "ПРОДОЛЖИТЬ" (highlighted with a red border), and "ОТМЕНА".

8) Выберите сумму платежа.
Нажмите **Продолжить**.

The screenshot shows the Sberbank mobile app interface. At the top, the Sberbank logo and slogan "Всегда рядом" are visible, along with the phone number "+7 495 500 00 05". The main screen displays a green box with the text "СУММА ПЛАТЕЖА". Below this, there is a prompt "ВВЕДИТЕ ЗНАЧЕНИЕ СУММЫ ПЛАТЕЖА" and a text input field containing "0.00". To the right of the input field, it says "СУММА ПЛАТЕЖА". Below the input field are three buttons: "КОРРЕКТ.", "ПРОДОЛЖИТЬ" (highlighted with a red border), and "ОТМЕНА".

9) Убедитесь в правильности реквизитов платежа, при необходимости используйте стрелки **Вверх/Вниз**.

The screenshot shows the Sberbank mobile app interface. At the top, the Sberbank logo and slogan "Всегда рядом" are visible, along with the phone number "+7 495 500 00 05". The main screen displays a green box with the text "ДЕТАЛИЗАЦИЯ". Below this, there is a table of payment details. To the left of the table are buttons: "ИЗМЕНИТЬ", "ДОБАВИТЬ В МОИ ШАБЛОНЫ", and "НАЗАД". To the right of the table are buttons: "ДОБАВИТЬ В КОРЗИНУ", "ВВЕРХ", "ВНИЗ", and "ОПЛАТИТЬ". The table contains the following information:

УБЕДИТЕСЬ В ПРАВИЛЬНОСТИ РЕКВИЗИТОВ ПЛАТЕЖА	
АКСИОМА ШКОЛЬНОЕ ПИТАНИЕ (ГОР.ПИТАНИЕ)	
ПОЛУЧАТЕЛЬ	АКСИОМА ШКОЛЬНОЕ ПИТАНИЕ (ГОРЯЧЕЕ ПИТАНИЕ)
ИНН	5259082659
КПП	525901001
СЧЕТ	40702810010010000644
БИК	042204721
СУММА ПЛАТЕЖА	10.00 РУБ.
СУММА КОМИССИИ	0.10 РУБ.
СУММА К ОПЛАТЕ	10.10 РУБ.

10) Нажмите **Оплатить**.

The screenshot shows the Sberbank mobile app interface. At the top, the Sberbank logo and slogan "Всегда рядом" are visible, along with the phone number "+7 495 500 00 05". The main screen displays a green box with the text "ДЕТАЛИЗАЦИЯ". Below this, there is a table of payment details. To the left of the table are buttons: "ИЗМЕНИТЬ", "ДОБАВИТЬ В МОИ ШАБЛОНЫ", and "НАЗАД". To the right of the table are buttons: "ДОБАВИТЬ В КОРЗИНУ", "ВВЕРХ", "ВНИЗ", and "ОПЛАТИТЬ" (highlighted with a red border). The table contains the following information:

УБЕДИТЕСЬ В ПРАВИЛЬНОСТИ РЕКВИЗИТОВ ПЛАТЕЖА	
АКСИОМА ШКОЛЬНОЕ ПИТАНИЕ (ГОР.ПИТАНИЕ)	
ПОЛУЧАТЕЛЬ	АКСИОМА ШКОЛЬНОЕ ПИТАНИЕ (ГОРЯЧЕЕ ПИТАНИЕ)
ИНН	5259082659
КПП	525901001
СЧЕТ	40702810010010000644
БИК	042204721
СУММА ПЛАТЕЖА	10.00 РУБ.
СУММА КОМИССИИ	0.10 РУБ.
СУММА К ОПЛАТЕ	10.10 РУБ.

*Изображения на экранах некоторых устройств самообслуживания могут отличаться от приведенных в настоящем Руководстве примеров. Внимательно следите за информацией, появляющейся на экране устройства. Не все устройства самообслуживания предоставляют возможность выполнить весь перечень операций, изложенных в Руководстве.